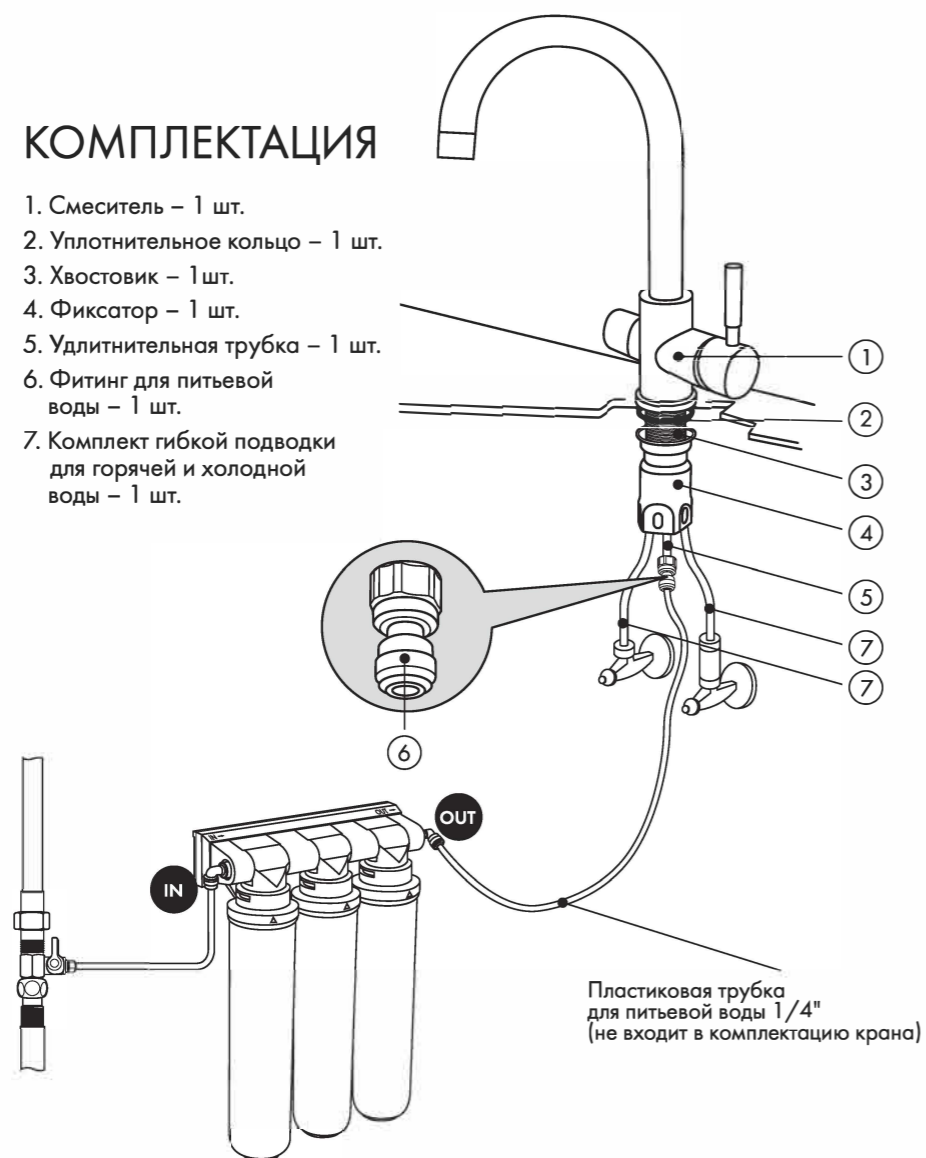


# СМЕСИТЕЛЬ ДЛЯ КУХНИ С КРАНОМ ДЛЯ ПИТЬЕВОЙ ВОДЫ BWT AQA vita TS-3C ss

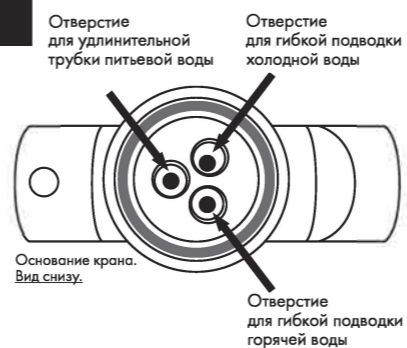
## КОМПЛЕКТАЦИЯ

1. Смеситель – 1 шт.
2. Уплотнительное кольцо – 1 шт.
3. Хвостовик – 1 шт.
4. Фиксатор – 1 шт.
5. Удлинительная трубка – 1 шт.
6. Фитинг для питьевой воды – 1 шт.
7. Комплект гибкой подводки для горячей и холодной воды – 1 шт.



## ИНСТРУКЦИЯ ПО ПОДКЛЮЧЕНИЮ

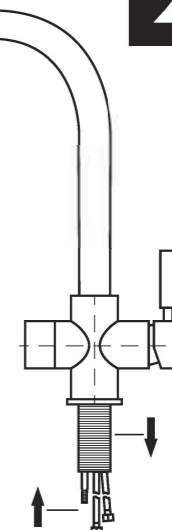
**1**



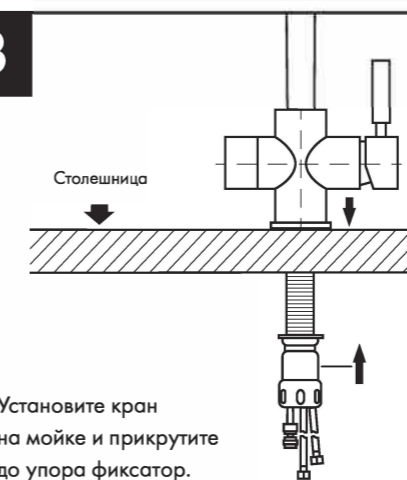
Вверните в основание крана гибкие подводки для холодной и горячей воды и удлинительную трубку для питьевой воды согласно схеме.

**2**

Протяните свободные концы гибких подводок и удлинительной трубки через хвостовик, затем заверните хвостовик в основание крана.



**3**



Установите кран на мойке и прикрутите до упора фиксатор. Накрутите на удлинительную трубку для питьевой воды фитинг.

**4**

Соедините фитинг для питьевой воды с выходом водоочистителя при помощи 1/4" трубки. Подключите гибкие подводки для горячей и холодной воды к водопроводу.

